

# REGLAMENTO PARTICULAR - MIRANDA LND 2022

## 1 - PROGRAMA HORARIO 06-07/12/2022:

### 1.1 - Clasificatorio:

- Sesión Ampliación 1: 21:30h.
- Sesión Inicial: 22:00h.

### 1.2 - Batallas:

- Top 32: 21:00h.
- Top 16: A continuación.
- Cuartos: A continuación.
- Semifinales: A continuación.
- 3º y 4º Puesto: A continuación.
- Final: A continuación.

## 2 - REGLAMENTOS APLICABLES:

2.1 - Reglamento deportivo: [LND 2022](#).

2.2 - Reglamento técnico: [LND 2022](#).

2.3 - Tarifas: [LND 2022](#).

2.4 - Sanciones: [LND 2022](#).

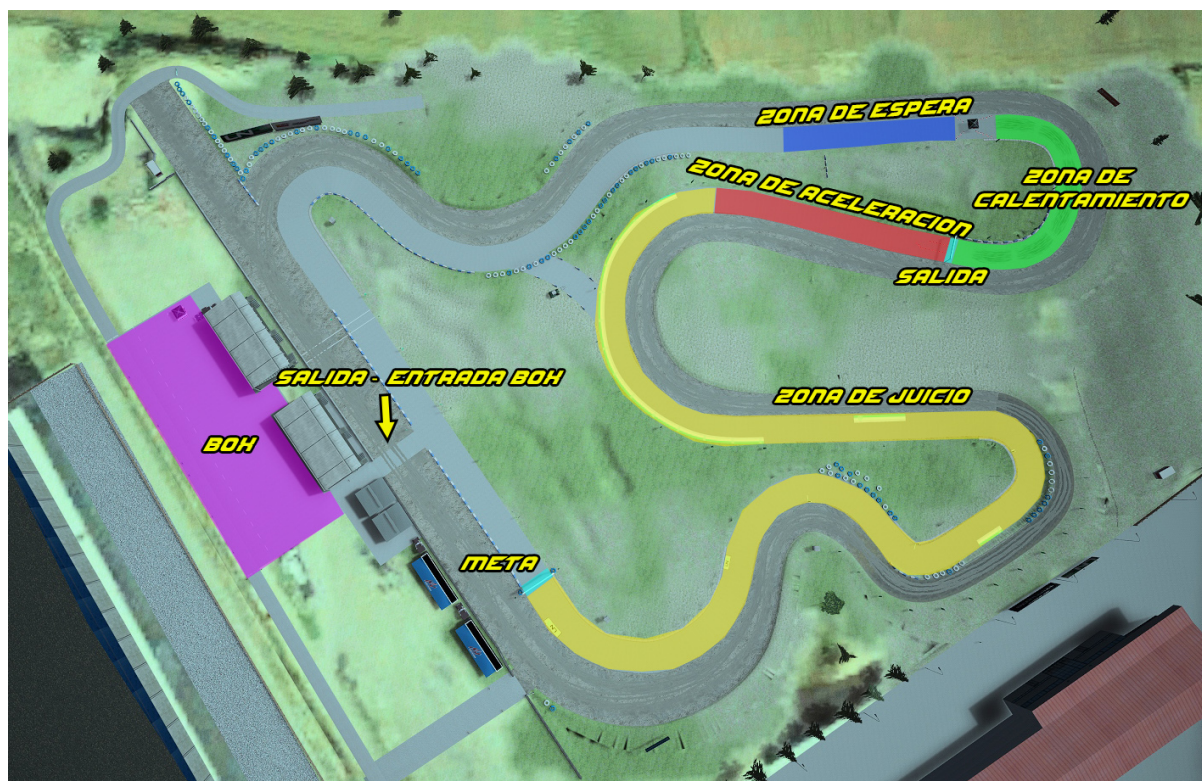
## 3 - OFICIALES

- Director de carrera: Juan Manuel Pérez.
- Responsable cronometración: Jorge Herrera
- Comisario Deportivo: Antonio Parra
- Comisario Deportivo: Carlos Plaza
- Comisario Deportivo: Abora Cruz
- Juez: Juan Manuel Pérez.
- Juez: Jorge Herrera
- Juez: Jordi Tocavents
- Responsable recorrido: Jacobo Pardo
- Responsable de servidores: Antonio Parra
- Responsable de retransmisión: Juan Miguel Oña

# REGLAMENTO PARTICULAR - MIRANDA LND 2022

## 4 - TRAZADO

### 4.1 - Foto 1: Plano General.





# REGLAMENTO PARTICULAR - MIRANDA LND 2022

4.2 - Foto 2: Zona de espera.





# REGLAMENTO PARTICULAR - MIRANDA LND 2022

4.3 - Foto 3: Zona de calentamiento.



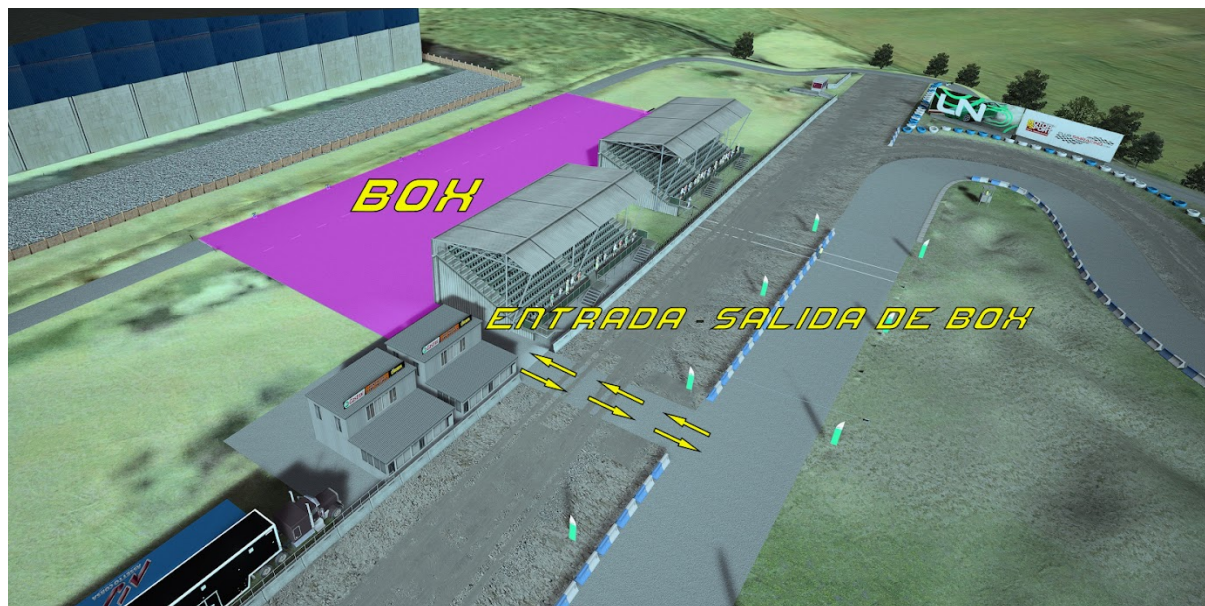
4.4 - Foto 4: Salida y correcta colocación en la misma.





# REGLAMENTO PARTICULAR - MIRANDA LND 2022

4.5 - Foto 5: Zona de box.



4.6 - Foto 6: Línea de inicio de drift (Zona de juicio), esta se debe pasar con el derrape ya iniciado.



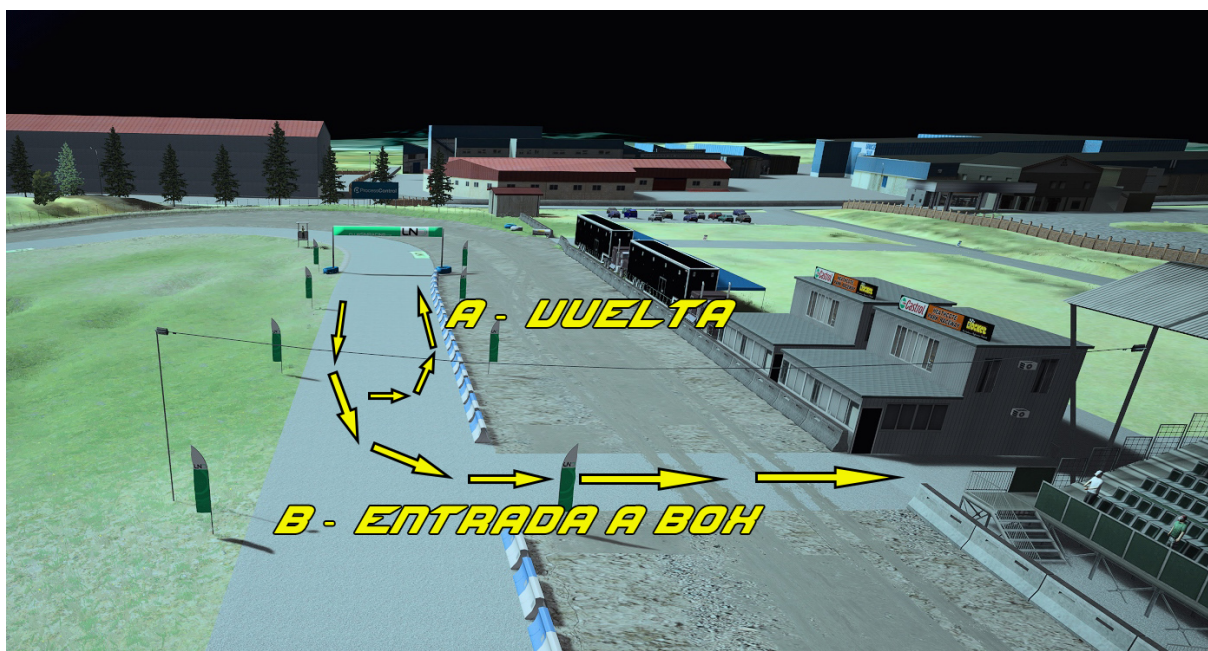


# REGLAMENTO PARTICULAR - MIRANDA LND 2022

4.7 - Foto 7: Itinerario de competición (Zona de juicio).



4.8 - Foto 8: Itinerario Fin de competición (Batallas).





# REGLAMENTO PARTICULAR - MIRANDA LND 2022

4.9 - Foto 9: Zona de detención (Espera de veredicto)(Batallas).



# REGLAMENTO PARTICULAR - MIRANDA LND 2022

## 5 - ITINERARIO

### 5.1 - Clasificatorio

- La organización nombrará a los pilotos de uno en uno a formar en la zona de espera (Foto 2) una vez formados ahí, se llamara de nuevo de uno en uno a comenzar el calentamiento, el cual se podrá realizar en la zona especificada para ello (Foto 3), una vez el piloto nombrado finalice su calentamiento procederá a colocarse en la zona de conos de la salida tapando la línea por completo con la parte delantera del coche (Foto 4), en este momento se nombrará al siguiente piloto para realizar el calentamiento.
- Una vez colocado en salida, se esperará a que un comisario de salida al piloto por voz (a través de discord), el piloto tomará salida y deberá realizar el siguiente itinerario (Foto 6 y 7), una vez finalizada la pasada, el piloto deberá entrar a la zona de box (Foto 5) para, una vez dentro de la misma, hacer esc+box (en caso de realizarlo en una zona no autorizada podría conllevar una sanción) para cambiar neumáticos o ajustar el vehículo (esperando en box a ser llamados tras finalizar la primera pasada), en caso de no querer cambiar neumáticos o ajustar el vehículo antes de la segunda pasada, el piloto deberá entrar a la zona de box y mantenerse detenido dentro de esa zona, esperando a ser nombrado de nuevo. Está prohibido realizar derrapes, ruido, calentamientos, etc en la zona de box.
- El proceso se repetirá para la segunda pasada pero con una excepción, una vez finalizada la pasada los pilotos deberán entrar a la zona de box obligatoriamente (Foto 5) y hacer esc+box dentro de la misma, esperando órdenes de un comisario para poder abandonar el servidor.



# REGLAMENTO PARTICULAR - MIRANDA

## LND 2022

### 5.2 - Batallas

- La organización nombrará a los pilotos de uno en uno a formar en la zona de espera (Foto 2) una vez formados ahí, se llamará a la primera pareja a calentamiento, el cual se deberá realizar en la zona especificada para ello (Foto 3), una vez finalizado el mismo, se colocará al líder y al chase en sus posiciones, ambos deben tapar la línea de salida por completo con la parte delantera del vehículo.
- Un comisario dará la salida por voz al líder (Lead) y se llevará a cabo la pasada, el perseguidor (Chase) podrá adelantarse o atrasarse a la hora de tomar la salida, en caso de salida nula ambos participantes se detendrán y esperarán órdenes de los comisarios de cara a una nueva salida.
- una vez finalizada la primera pasada, los pilotos tendrán 2 opciones:  
A: En caso de no querer reparar ni cambiar neumáticos, el/los piloto/s deberán dar la vuelta siguiendo el itinerario especificado (Foto 8) y volver en sentido contrario por el trazado hasta la zona de calentamiento, en la cual podrán calentar neumáticos de nuevo para colocarse en salida y repetir el procedimiento  
B: En caso de querer reparar o cambiar neumáticos, el/los piloto/s deberán entrar a la zona de box (Foto 5) y una vez dentro podrán realizar el cambio de neumáticos y volver a aproximarse automáticamente a la salida pasando por la zona de espera.  
Una vez colocados ambos pilotos, se nombrará a los 2 siguientes pilotos a calentamiento.
- Al finalizar la segunda pasada, ambos pilotos deberán esperar detenidos en paralelo, al final de la zona de juicio (Foto 9) al veredicto de los jueces, y una vez este se comunique, ambos pilotos entrarán a la zona de box, en la cual podrán hacer esc+box, y esperarán ahí hasta que un comisario de órdenes de abandonar o continuar con la siguiente sesión eliminatoria.

### 6 - INCIDENCIAS:

Cualquier circunstancia que ocurra durante la competición, será advertida por parte del piloto a través del chat "#🗨️Lnd" en el Discord CSR, nombrando a **@ORGANIZADOR** en la misma. No se aceptará ningún otro método para advertir de estas (privados a admins, #chat-general-bienvenidos, Retransmisión, etc), quedando el piloto a la espera de las instrucciones de un comisario, dándolas con la mayor brevedad posible.



# REGLAMENTO PARTICULAR - MIRANDA LND 2022

## 7 - RECONOCIMIENTO (SERVIDORES OFICIALES):

6.1 - La organización activará los servidores oficiales con antelación a la competición, los pilotos deberán comprobar el correcto acceso a los mismos. En caso de encontrarse algún problema en esta comprobación, indicarlo a través del sistema de tickets del canal "#👤reporte-problemas" de Discord CSR.

## 8 - CONFIGURACIÓN APPS:

### 8.1 - APP CSR RACER:

- Activar la app en el apartado de opciones > assetto corsa > apps, dentro del content manager.
- Tener la app CSR Display Visible en pantalla dentro del juego



## 9 - CANAL DE RETRANSMISIÓN:

- Twitch: [Enlace.](#)
- Youtube: [Enlace.](#)